

light on your work

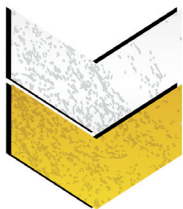
**X-START**

6X160W LED - 9M **Kubota**



**TRIME**

Lighting Tower Specialist



# X-START

6X160W LED - 9M **Kubota**

Наши инженеры знают, что рынку нужна осветительная вышка, которая была бы прочной, долговечной и безопасной. Серия X-START LED была создана исходя из этих потребностей. Это лучшее решение для ваших нужд и гарантирует 4200 кв.м освещенной площади. В стандартный грузовик помещается 14 мачт. Ко всему этому мы добавили технологию, обеспечивающую максимальную топливную экономичность и надежность.



8,5м



706 кг



340°



4200 кв м



80 (л) - 0,55 (л/ч)

- Поворот прожекторов во многих направлениях и любым наклоном
- Семиступенчатая мачта 8,5м, вращающаяся на 340°
- Оцинкованный металл
- Порошковое покрытие 80 мкм
- Компактные размеры позволяют перевозить сразу 14 единиц
- Центральная проушина и гнезда для погрузчика облегчают погрузочно-разгрузочные работы
- Plug & Play, цветные кабели и разъёмы
- Направленный главный спиральный кабель позволяет избежать повреждения во время работы баини
- Сигнальные индикаторы на панели управления для защиты двигателя и индикатор уровня топлива
- Автоматический выключатель для защиты от перегрузки
- Внешняя кнопка аварийной остановки
- Проверенная устойчивость к ветру до 80 км/ч
- 5 регулируемых по высоте стабилизаторов
- Бортовые уровни для точной стабилизации

## Область применения



Праздничные мероприятия



Труднодоступная местность



Экстренные ситуации



Строительные площадки




Нефте-газовые, горные разработки



Боевые действия



Площадь освещения  
4200 кв м



14  
единиц в одной  
машине



Вы можете разместить 14  
единиц на одном грузовике  
благодаря одной из самых  
компактных конструкций

Основные преимущества

✔ *Легкость перемещения*

✔ *Прочность*

✔ *Безопасность*

✔ *Экономическая эффективность*



Светодиодные технологии

Безопасная вертикальная мачта

Оцинкованный корпус,  
антикоррозийная обработка

Места для подъема  
вилочным погрузчиком

4 регулируемые опоры

## Технические характеристики

Габариты и вес	
Габариты min (мм)	1830x1370x2560
Габариты max (мм)	2420x2530x8500
Общий вес без топлива	706 кг

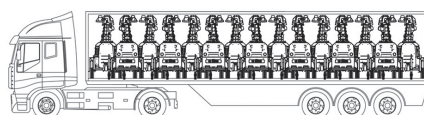
Особенности	
Вращение	340°
Прожекторы	6x160 Вт
Тип ламп	LED
Опции	Дорожный прицеп с габаритами

Альтернатор	
Модель	Синхронный
Частота (Гц)	50
Класс изоляции	H
Степень защиты	IP23
Мощность однофазного выхода	3,5 кВа - 230 В
Вспомогательная розетка	1 кВа

Двигатель	
Модель	Kubota Z482
Тип топлива	Diesel
Частота вращения (об/мин)	1500
Объём бака (л)	80
Расход топлива (л/ч)	0,55
Время работы на 1 заправке, ч	145
Уровень шума (дБ) в 7 м	65

## Стандартная отгрузка

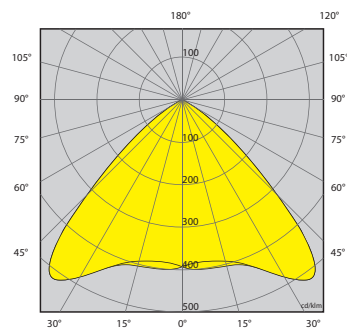
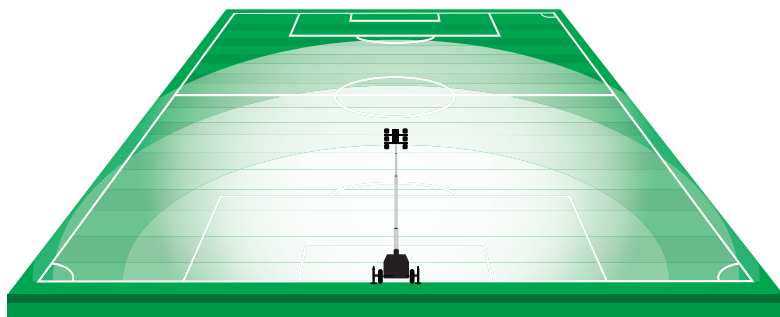
**14 единиц**



Единиц в машине

## Площадь освещения

**4200 кв м**



**www.trime-rus.ru**  
**info@trime-rus.ru**  
**Тел. +7 (499)964-51-49**  
**Моб. +7(901)717-83-85**